

## GAMBATTO CONSÓRCIOS

Chapecó (SC), 04 de Novembro de 2019.

Senhores Clientes,

Em cumprimento às disposições legais, apresentamos para apreciação as Demonstrações Financeiras, relativas ao semestre encerrado em 30.06.2019, acompanhadas das Notas Explicativas e do Relatório dos Auditores Independentes.

A **Gambatto Administradora de Consórcios Ltda.** tem como objetivo administrar grupos de consórcios, principalmente de automóveis e motocicletas, oportunizando à toda a população dos Estados do Sul do país a aquisição de bens móveis duráveis em condições de autofinanciamento, sem a incidência de juros e com a **menor taxa de administração do país.**

Em 30.06.2019, a empresa administrava 47 grupos de consórcios (54 grupos em 30.06.2018), com uma base de clientes ativos de 5.843 consorciados (3.731 de veículos e 2.112 de motocicletas), sendo que, no primeiro semestre de 2019, foram entregues 560 bens (236 veículos e 324 motocicletas), resultando em R\$ 28.379 mil em pagamentos de créditos.

A Administração declara que dispõe de capacidade financeira suficiente para manter em operação e administração os recursos coletados dos consorciados para os seus 47 grupos ativos atualmente, pois possui patrimônio líquido ajustado de acordo com a Circular Bacen 3.524 e o artigo 6º. da Circular n. 3.433 (limite de alavancagem) cujo valor em 30/06/2019 foi de R\$ 53.516 mil (R\$ 54.337 mil em 31/12/2018).

Agradecimentos:

Agradecemos aos nossos consorciados, fornecedores e instituições financeiras pela confiança e credibilidade; e aos nossos colaboradores, pela dedicação e profissionalismo com que conduziram suas atividades.

Atenciosamente



Gambatto Administradora de Consórcios Ltda.

Mariza Helena Gambatto

Sócia-administradora

Gambatto Administradora de Consórcios Ltda.  
Rua Fernando Machado, 3345-D, Bairro Bela Vista  
89804-000 Chapecó – SC  
Fone (49) 3321-9000



**AudiBanco**  
AUDITORES  
INDEPENDENTES

---

Gambatto Administradora de Consórcios Ltda.

Relatório dos Auditores Independentes sobre as Demonstrações Financeiras

Demonstrações Financeiras  
Em 30 de junho de 2019

Gambatto Administradora de Consórcios Ltda.

**Demonstrações Financeiras**

**Semestre findo em 30 de junho de 2019**

**Conteúdo**

**Relatório dos Auditores Independentes sobre as Demonstrações Financeiras**

**Balancos Patrimoniais**

**Demonstração dos Resultados**

**Demonstração das Mutações do Patrimônio Líquido**

**Demonstrações dos Fluxos de Caixa**

**Demonstração Consolidadas dos Recursos de Consórcios**

**Demonstração Consolidadas das Variações nas Disponibilidades de Grupos Consórcios**

**Notas Explicativas às Demonstrações Financeiras**

---

## RELATÓRIO DOS AUDITORES INDEPENDENTES SOBRE AS DEMONSTRAÇÕES FINANCEIRAS

Aos  
Administradores e Quotistas  
**Gambatto Administradora de Consórcios Ltda.**  
Chapecó - SC

### Opinião

Examinamos as demonstrações financeiras da **GAMBATTO ADMINISTRADORA DE CONSÓRCIOS LTDA.**, que compreendem o balanço patrimonial em 30 de junho de 2019 e as respectivas demonstrações do resultado, das mutações do patrimônio líquido e dos fluxos de caixa para o semestre findo naquela data, bem como a demonstrações consolidadas dos recursos de consórcios para o semestre findo em 30 de junho de 2019 e a demonstração consolidada das variações nas disponibilidades de grupos de consórcios correspondente ao semestre findo naquela data e o resumo das principais práticas contábeis e demais notas explicativas.

Em nossa opinião as demonstrações financeiras acima referidas apresentam adequadamente, em todos os aspectos relevantes, a posição patrimonial e financeira da **GAMBATTO ADMINISTRADORA DE CONSÓRCIOS LTDA.** em 30 de junho de 2019, o desempenho de suas operações e os seus fluxos de caixa para o semestre findo naquela data, bem como a demonstração consolidada dos recursos de consórcio em 30 de junho de 2019 e as variações nas disponibilidades de grupos de consórcios para o exercício findo naquela data, de acordo com as práticas contábeis adotadas no Brasil aplicáveis as instituições autorizadas a funcionar pelo Banco Central do Brasil.

### Base para opinião

Nossa auditoria foi conduzida de acordo com as normas brasileiras e internacionais de auditoria. Nossas responsabilidades, em conformidade com tais normas, estão descritas na seção a seguir intitulada "Responsabilidades do auditor pela auditoria das demonstrações contábeis". Somos independentes em relação a **GAMBATTO ADMINISTRADORA DE CONSÓRCIOS LTDA.**, de acordo com os princípios éticos relevantes previstos no Código de Ética Profissional do Contador e nas normas profissionais emitidas pelo Conselho Federal de Contabilidade, e cumprimos com as demais responsabilidades éticas de acordo com essas normas. Acreditamos que a evidência de auditoria obtida é suficiente e apropriada para fundamentar nossa opinião.

### Outros Assuntos

As demonstrações financeiras do exercício findo em 31 de dezembro de 2018, apresentadas para fins de comparação, foram auditadas por nós, cujo parecer datado em 17 de maio de 2019, sem ressalva.

### Outras informações que acompanham as demonstrações contábeis e o relatório do auditor

A administração da **GAMBATTO ADMINISTRADORA DE CONSÓRCIOS LTDA** é responsável por essas outras informações que compreendem o Relatório da Administração. Nossa opinião sobre as demonstrações contábeis não abrange o Relatório da Administração e não expressamos qualquer

forma de conclusão de auditoria sobre esse relatório. Em conexão com a auditoria das demonstrações contábeis, nossa responsabilidade é a de ler o Relatório da Administração e, ao fazê-lo, considerar se esse relatório está, de forma relevante, inconsistente com as demonstrações contábeis ou com nosso conhecimento obtido na auditoria ou, de outra forma, aparenta estar distorcido de forma relevante. Se, com base no trabalho realizado, concluirmos que há distorção relevante no Relatório da Administração, somos requeridos a comunicar esse fato. Não temos nada a relatar a este respeito.

#### **Responsabilidades da administração e da governança pelas demonstrações contábeis**

A administração da **GAMBATTO ADMINISTRADORA DE CONSÓRCIOS LTDA.** é responsável pela elaboração e adequada apresentação dessas demonstrações financeiras de acordo com as práticas contábeis adotadas no Brasil aplicáveis às instituições autorizadas a funcionar pelo Banco Central do Brasil – BACEN e pelos controles internos que ela determinou como necessário para permitir a elaboração de demonstrações financeiras livres de distorção relevante, independentemente se causada por fraude ou erro. Na elaboração das demonstrações contábeis, a administração é responsável pela avaliação da capacidade da **GAMBATTO ADMINISTRADORA DE CONSÓRCIOS LTDA** continuar operando, divulgando, quando aplicável, os assuntos relacionados com a sua continuidade operacional e o uso dessa base contábil na elaboração das demonstrações contábeis, a não ser que a administração pretenda liquidar a **GAMBATTO ADMINISTRADORA DE CONSÓRCIOS LTDA** ou cessar suas operações, ou não tenha nenhuma alternativa realista para evitar o encerramento das operações. Os responsáveis pela governança da **GAMBATTO ADMINISTRADORA DE CONSÓRCIOS LTDA** são aqueles com responsabilidade pela supervisão do processo de elaboração das demonstrações contábeis.

#### **Responsabilidades do auditor pela auditoria das demonstrações contábeis**

Nossos objetivos são obter segurança razoável de que as demonstrações contábeis, tomadas em conjunto, estão livres de distorção relevante, independentemente se causada por fraude ou erro, e emitir relatório de auditoria contendo nossa opinião. Segurança razoável é um alto nível de segurança, mas não uma garantia de que a auditoria realizada de acordo com as normas brasileiras e internacionais de auditoria sempre detectam as eventuais distorções relevantes existentes. As distorções podem ser decorrentes de fraude ou erro e são consideradas relevantes quando, individualmente ou em conjunto, possam influenciar, dentro de uma perspectiva razoável, as decisões econômicas dos usuários tomadas com base nas referidas demonstrações contábeis.

Como parte da auditoria realizada de acordo com as normas brasileiras e internacionais de auditoria, exercemos julgamento profissional e mantemos ceticismo profissional ao longo da auditoria. Além disso:

- Identificamos e avaliamos os riscos de distorção relevante nas demonstrações contábeis, independentemente se causada por fraude ou erro, planejamos e executamos procedimentos de auditoria em resposta a tais riscos, bem como obtemos evidência de auditoria apropriada e suficiente para fundamentar nossa opinião. O risco de não detecção de distorção relevante resultante de fraude é maior do que o proveniente de erro, já que a fraude pode envolver o ato de burlar os controles internos, conluio, falsificação, omissão ou representações falsas intencionais.
- Obtemos entendimento dos controles internos relevantes para a auditoria para planejarmos procedimentos de auditoria apropriados às circunstâncias, mas, não, com o objetivo de expressarmos opinião sobre a eficácia dos controles internos da **GAMBATTO ADMINISTRADORA DE CONSÓRCIOS LTDA.**
- Avaliamos a adequação das políticas contábeis utilizadas e a razoabilidade das estimativas contábeis

e respectivas divulgações feitas pela administração.

• Concluimos sobre a adequação do uso, pela administração, da base contábil de continuidade operacional e, com base nas evidências de auditoria obtidas, se existe incerteza relevante em relação a eventos ou condições que possam levantar dúvida significativa em relação à capacidade de continuidade operacional da **GAMBATTO ADMINISTRADORA DE CONSÓRCIOS LTDA**.


Se concluirmos que existe incerteza relevante, devemos chamar atenção em nosso relatório de auditoria para as respectivas divulgações nas demonstrações contábeis ou incluir modificação em nossa opinião, se as divulgações forem inadequadas. Nossas conclusões estão fundamentadas nas evidências de auditoria obtidas até a data de nosso relatório. Todavia, eventos ou condições futuras podem levar a **GAMBATTO ADMINISTRADORA DE CONSÓRCIOS LTDA** a não mais se manterem em continuidade operacional.

• Avaliamos a apresentação geral, a estrutura e o conteúdo das demonstrações contábeis, inclusive as divulgações e se as demonstrações contábeis representam as correspondentes transações e os eventos de maneira compatível com o objetivo de apresentação adequada.

Comunicamo-nos com os responsáveis pela governança a respeito, entre outros aspectos, do alcance planejado, da época da auditoria e das constatações significativas de auditoria, inclusive as eventuais deficiências significativas nos controles internos que identificamos durante nossos trabalhos.

Florianópolis - SC, 04 de novembro de 2019.

**AUDIBANCO Auditores independentes S/S**  
**CRC-SC 4519/0-2**



---

**Geraldo Gianini**  
**Contador CRC-SP nº 1SP067830/0-0**

Gambatto Administradora de Consórcios Ltda.

**Balancos Patrimoniais**  
Semestres findos em 30 de junho de 2019 e 31 de dezembro de 2018  
(Em milhares de reais)

	Notas Explic.	Semestres	
		30.06.2019	31.12.2018
<b>Ativo</b>		<b>5.990</b>	<b>6.018</b>
<b>Ativo Circulante</b>			
Aplicações financeiras		3.615	3.832
Outros créditos	4	2.375	2.186
<b>Ativo Não Circulante</b>		<b>7.941</b>	<b>7.976</b>
<b>Investimentos</b>		<b>682</b>	<b>682</b>
<b>Imobilizados de uso</b>		<b>7.259</b>	<b>7.294</b>
Imobilizados		7.401	7.421
(-) Depreciação acumulada		(142)	(127)
<b>Total do Ativo</b>		<b>13.931</b>	<b>13.994</b>
<b>Passivo e Patrimônio Líquido</b>		<b>30.06.2019</b>	<b>31.12.2018</b>
<b>Passivo Circulante</b>		<b>5.013</b>	<b>4.939</b>
Credores diversos - País	5	4.471	4.404
Obrigações sociais e fiscais	6	542	535
<b>Patrimônio Líquido</b>		<b>8.918</b>	<b>9.055</b>
Capital social	7	2.700	2.700
Lucros acumulados		6.218	6.355
<b>Total do Passivo e Patrimônio Líquido</b>		<b>13.931</b>	<b>13.994</b>

As notas explicativas são parte integrante das demonstrações financeiras.

Gambatto Administradora de Consórcios Ltda.

**Demonstração dos Resultados**

Semestres findos em 30 de junho de 2019 e 31 de dezembro de 2018

(Em milhares de reais)

	<u>1º. Sem-2019</u>	<u>2º. Sem-2018</u>
<b>Receita Operacional Bruta</b>	<b>534</b>	<b>538</b>
Receita de administração de consórcios	534	538
<b>Dedução das Vendas</b>	<b>(49)</b>	<b>(50)</b>
Imposto s/ receitas de adm. de consórcios	(49)	(50)
<b>Receita Operacional Líquida</b>	<b>485</b>	<b>488</b>
<b>(Despesas) Receitas Operacionais</b>	<b>(622)</b>	<b>(479)</b>
Despesas gerais e administrativas	(486)	(463)
Despesas financeiras	(56)	(47)
Receitas financeiras	56	83
Outras despesas/receitas operacionais	165	240
Juros sobre capital próprio	(301)	(292)
<b>Lucro Operacional antes das Provisões de IRPJ E CSLL</b>	<b>(137)</b>	<b>9</b>
Provisão IRPJ	-	(2)
Provisão CSLL	-	(5)
<b>Lucro Líquido do Semestre/Exercício</b>	<b>(137)</b>	<b>2</b>

As notas explicativas são parte integrante das demonstrações financeiras.



Gambatto Administradora de Consórcios Ltda.

**Demonstração das Mutações do Patrimônio Líquido**  
Semestre/Exercícios findos em 30 de junho de 2019 e 31 de dezembro de 2018  
(Em milhares de reais)

	<u>Capital Social</u>	<u>Lucros Acumulados</u>	<u>Patrimônio Líquido</u>
<b>Saldos em 01 de janeiro de 2017</b>	<u>2.700</u>	<u>5.638</u>	<u>8.338</u>
Lucro líquido do exercício	-	456	456
<b>Saldos em 31 de dezembro de 2017</b>	<u>2.700</u>	<u>6.094</u>	<u>8.794</u>
Lucro líquido do exercício	-	261	261
<b>Saldos em 31 de dezembro de 2018</b>	<u>2.700</u>	<u>6.355</u>	<u>9.055</u>
<b>Saldos em 30 de junho de 2018</b>	<u>2.700</u>	<u>6.353</u>	<u>9.053</u>
Lucro líquido do semestre	-	2	2
<b>Saldos em 31 de dezembro de 2018</b>	<u>2.700</u>	<u>6.355</u>	<u>9.055</u>
Prejuízo do semestre	-	(137)	(137)
<b>Saldos em 30 de junho de 2019</b>	<u>2.700</u>	<u>6.218</u>	<u>8.918</u>

*As notas explicativas são parte integrante das demonstrações financeiras.*

Gambatto Administradora de Consórcios Ltda.

**Demonstração dos Fluxos De Caixa**

Semestres findos em 30 de junho de 2019 e 31 de dezembro de 2018

(Em milhares de reais)

	<u>1º Sem-2019</u>	<u>2º Sem-2018</u>
<b>Atividades Operacionais:</b>		
Prejuízo/Lucros Líquidos dos semestres	(137)	2
Aumento/Diminuição Itens que não afetam o caixa		
Depreciação	35	35
Outros Créditos	(189)	76
Credores Diversos	(234)	414
Juros sobre capital próprio	301	248
Obrigações Sociais e Tributárias	7	(201)
<b>Fluxo de Caixa das Atividades Operacionais</b>	<b><u>(217)</u></b>	<b><u>574</u></b>
<b>Atividade de Financiamento:</b>		
Pagamento de juros s/ capital próprio	-	(1.015)
<b>Fluxo de Caixa das Atividades de Financiamento</b>	<b><u>-</u></b>	<b><u>(1.015)</u></b>
<b>Caixa e Equivalentes de Caixa</b>	<b><u>(217)</u></b>	<b><u>(441)</u></b>
No início do exercício	3.832	4.273
No final do exercício	3.615	3.832

As notas explicativas são parte integrante das demonstrações financeiras.

Gambatto Administradora de Consórcios Ltda.

**Demonstração Consolidada das Variações nas Disponibilidades de Grupos**  
**Semestres findos em 30 de junho de 2019 e 31 de dezembro de 2018**  
**(Em milhares de reais)**

	<b>30.06.2019</b>	<b>31.12.2018</b>
<b>Disponibilidade (Inicial)</b>	<b>13.509</b>	<b>14.741</b>
Aplicações financeiras	13.509	14.741
<b>(+) Recursos Coletados</b>	<b>30.034</b>	<b>31.149</b>
Contribuições para aquisição de bens	28.805	30.001
Taxa de administração	240	288
Rendimentos de aplicações financeiras	252	282
Multas e juros moratórios	84	77
Custas judiciais recebidas	-	1
Outros	653	500
<b>(-) Recursos Utilizados</b>	<b>29.388</b>	<b>32.381</b>
Aquisição de bens	28.379	30.737
Taxa de administração	207	253
Multa e juros moratórios	42	38
Custas judiciais pagas	-	-
Devoluções a consorciados desligados	265	389
Outros	495	964
<b>Disponibilidade (Final)</b>	<b>14.155</b>	<b>13.509</b>
Aplicações financeiras	14.155	13.509

As notas explicativas são parte integrante das demonstrações financeiras.

Gambatto Administradora de Consórcios Ltda.

**Demonstração Consolidada dos Recursos de Consórcio**  
**Semestres findos em 30 de junho 2019 e 31 de dezembro de 2018**  
(Em milhares de reais)

	Semestres	
	30.06.2019	31.12.2018
<b>Ativo</b>		
<b>Ativo Circulante</b>	<b>42.984</b>	<b>41.364</b>
<b>Disponibilidades</b>	<b>14.155</b>	<b>13.509</b>
Aplicações financeiras	14.155	13.509
<b>Outros Créditos</b>	<b>28.829</b>	<b>27.855</b>
<b>Valores Específicos</b>	<b>28.829</b>	<b>27.855</b>
Direitos junto a consorciados contemplados	28.829	27.855
<b>Compensação</b>	<b>209.922</b>	<b>223.059</b>
<b>Consórcios</b>	<b>209.922</b>	<b>223.059</b>
Previsão mensal de recursos a receber de consórcios	4.255	4.384
Contribuições devidas ao grupo	102.795	108.862
Valores dos bens ou serviços a contemplar	102.872	109.813
<b>Total Geral do Ativo</b>	<b>252.906</b>	<b>264.423</b>
<b>Passivo</b>		
<b>Passivo Circulante</b>	<b>42.984</b>	<b>41.364</b>
<b>Obrigações Diversas</b>	<b>42.984</b>	<b>41.364</b>
Obrigações com consorciados	28.950	28.666
Valores a repassar	148	109
Obrigações por contemplações a entregar	12.917	11.744
Obrigações com a administradora	313	97
Recursos a devolver aos consorciados	313	290
Recursos do grupo	343	458
<b>Compensação</b>	<b>209.922</b>	<b>223.059</b>
<b>Consórcios</b>	<b>209.922</b>	<b>223.059</b>
Recursos mensais a receber - consorciados	4.255	4.384
Obrigações do grupo por contribuições	102.795	108.862
Bens ou serviços a contemplar - valor	102.872	109.813
<b>Total Geral do Passivo</b>	<b>252.906</b>	<b>264.423</b>

As notas explicativas são parte integrante das demonstrações financeiras

**GAMBATTO ADMINISTRADORA DE CONSÓRCIOS LTDA.**

**Notas Explicativas às Demonstrações Financeiras**  
**Semestres findos em 30 de junho de 2019 e 31 de dezembro de 2018**

**1. Contexto Operacional**

A Sociedade tem como objetivo a constituição e administração de grupos de consórcios, formados para aquisição de bens móveis.

**2. Apresentação Das Demonstrações Contábeis**

As demonstrações financeiras foram elaboradas, em milhares de reais, de acordo com as disposições contidas na legislação societárias e segundo os critérios estabelecidos pelo COSIF - Plano Contábil das Instituições do Sistema Financeiro Nacional, do Banco Central do Brasil.

A conclusão das demonstrações financeiras foi autorizada pela Administração da Gambatto Administradora de Consórcios em 01 de novembro de 2019.

Uso das estimativas e julgamentos - A elaboração de demonstrações financeiras envolve a utilização de estimativas contábeis. Essas estimativas foram baseadas no julgamento da administração para determinação do valor adequado a ser registrado nas demonstrações financeiras. Itens significativos sujeitos as essas estimativas e premissas incluem a seleção de ativos e passivos e de sua recuperabilidade nas operações, inclusive para contingência na data do balanço. Os resultados finais podem divergir dessas estimativas.

**3. Sumário Das Principais Práticas Contábeis**

**I - Da Administradora**

**a) Caixa e equivalente de caixa**

São classificados como caixa e equivalentes de caixa, numerário em espécie, depósitos bancários disponíveis e aplicações financeiras onde a empresa tem intenção de utilização imediata. As aplicações financeiras mantidas até o vencimento são avaliadas ao custo de aplicação, acrescidas dos rendimentos correspondentes, apropriados até a data do balanço.

**b) Demais ativos circulantes e realizável a longo prazo**

Estão demonstrados pelos valores de realização, incluindo quando aplicáveis os rendimentos auferidos.

**c) - Imobilizado e Depreciação**

Os bens registrados no grupo imobilizado são demonstrados pelo custo de aquisição ajustadas pela depreciação acumulada, com taxas estabelecidas em função da vida útil do bem, de acordo com o Regulamento do Imposto de Renda, como segue: Edifícios 4%aa; Máquinas, Móveis e Utensílios 10%aa; Aeronave 10%aa; Veículos 20%aa e Equipamentos de Informática 20%aa.

A Administradora avaliou a vida útil-econômica desses ativos e concluiu que não existem ajustes ou mudanças relevantes a serem reconhecidos em 30 de junho de 2019.

**d) Provisões**

⇒ Os valores para pagamento de férias, 13º salários e encargos sociais são provisionados de acordo com os direitos adquiridos pelos funcionários até 30 de junho de 2019.

⇒ As provisões do imposto de renda e da contribuição sociais sobre o lucro são apuradas pelo regime do lucro real anual conforme a legislação pertinente.

**e) Demais passivos circulantes e não circulantes**

Estão demonstrados pelos valores conhecidos ou exigíveis, acrescidos, quando aplicáveis, dos respectivos encargos e variações monetárias.

**f) Apuração do Resultado**

As despesas e receitas foram apropriadas pelo regime de competência, exceto quanto à taxa de administração dos grupos de consórcios que é lançada na administradora, por ocasião de seu efetivo pagamento.

**II – Dos Grupos de Consórcio**

**a) Disponibilidades e aplicações financeiras**

Representam recursos disponíveis ainda não utilizados pelos grupos, mantidos em conta vinculada para aplicação em operações a ordem do Banco Central e, sobre essas aplicações, inclui os rendimentos, os quais são apropriados aos grupos.

**b) Direitos junto a consorciados contemplados**

Referem-se a valores a receber dos consorciados já contemplados - recebíveis normais e em atrasos, atualizados até a data do balanço.

**c) Obrigações com Consorciados**

Representam as obrigações dos grupos correspondentes aos recursos recebidos dos consorciados não contemplados para a aquisição de bens, atualizados até a data do balanço.

**d) Valores a Repassar**

Referem-se os valores recebidos e ainda não repassados a administradora ou a terceiros, tais como: Taxa da Administração, Multas e Juros Moratórios e outros.

**e) Obrigações por contemplações a entregar**

Representam os créditos a repassar aos consorciados, pelas contemplações nas assembleias, atualizados até a data do balanço.

**f) Recursos a devolver aos consorciados**

São obrigações dos grupos a serem cumpridas com os consorciados a título de excesso de amortização desistentes e excluídas, atualizadas até a data do balanço.

**g) Recursos do Grupo**

Representam os recursos dos grupos a serem rateados aos consorciados ativos quando do encerramento do grupo.

**h) Contas de Compensação**

**1) Recursos mensais a receber de consorciados** – São recursos estimados a receber de contribuições dos consorciados (ativos) destinada ao fundo comum e de reservas no mês seguinte, calculado com base nos preços dos bens previsto aos grupos vigentes na data do balanço. **2) Obrigações do Grupo por Contribuições** – São valores devidos pelos consorciados ativos até o final dos grupos. **3) Bens e Serviços a Contemplar – Valor** - Referem-se ao valor dos bens e serviços a serem contemplados em assembleias futuras

**i) Recursos Coletados**

Correspondem aos recursos coletados desde a constituição dos grupos e estão apresentados através das rubricas indicada nas demonstrações das variações nas disponibilidades de grupos.

**j) Recursos Utilizados**

Representam os pagamentos realizados desde a constituição dos grupos e estão apresentados através das rubricas indicada nas demonstrações das variações nas disponibilidades de grupos.

**k) Taxa de Administração**

A taxa de administração constitui a remuneração da administradora e representa um percentual médio variável conforme o valor do bem (Automóveis – 0,26% e Motocicletas – 6,71%).

**l) Informações Gerais sobre os Grupos de Consórcios**

1º Semestre de 2019

	Veículos	Motocicletas
Número de grupos administrados	26	21
Número de consorciados ativos	3731	2112
Bens entregues no período	236	324
Bens pendentes de entrega	196	103
Número de grupos encerrados no período	2	1
Número de grupos formados no período	2	3
Taxa de inadimplência - Ativos	10,99%	20,60%

2º Semestre de 2018

	<b>Veículos</b>	<b>Motocicletas</b>
Número de grupos administrados	26	19
Número de consorciados ativos	3851	1941
Bens entregues no período	408	526
Bens pendentes de entrega	177	96
Número de grupos encerrados no período	4	12
Número de grupos formados no período	2	5
Taxa de inadimplência - Ativos	8,83%	15,35%

#### 4. Outros Créditos

O saldo em 30/06/2019 e 31/12/2018 refere-se:

<b>Contas</b>	<b>30/06/2019</b> (Em milhares de reais)	<b>31.12.2018</b> (Em milhares de reais)
Valores Pendentes - Cobrança Judicial	713	699
Impostos a recuperar	129	81
Taxa de administração a receber	62	32
Empréstimo grupo de consórcio	1.383	1.258
Outras contas a receber	88	116
<b>Total</b>	<b>2.375</b>	<b>2.186</b>

#### 5. Credores Diversos – País

Correspondem:

<b>Contas</b>	<b>30.06.2019</b> (Em milhares de reais)	<b>31.12.2018</b> (Em milhares de reais)
Obrig. Recursos Consórcios Grupos	2.409	2.593
Recursos de grupos encerrados (*)	30	
Juros sobre capital próprio a pagar	2.032	1.777
Outras contas a pagar	-	34
<b>Total</b>	<b>4.471</b>	<b>4.404</b>

b

(\*) Referem-se a recursos de grupos encerrados a liquidar a serem devolvidos aos consorciados, relativos a valores pendentes de recebimentos e não procurados devidamente atualizado até a data do balanço.



## 6. Obrigações Sociais e Fiscais


Referem-se:

<u>Contas</u>	<u>30.06.2019</u> <u>(Em milhares de reais)</u>	<u>31.12.2018</u> <u>(Em milhares de reais)</u>
Salários	13	13
INSS/FGTS	8	5
IRRF a Recolher	47	46
Impostos retidos	2	1
Cofins a Recolher	8	9
Pis a Recolher	2	2
ISS a Recolher	416	416
Provisão Férias e Encargos	46	43
<b>Total</b>	<b>542</b>	<b>535</b>

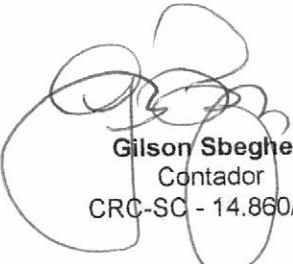
## 7. Capital Social

O Capital Social é de R\$ 2.700.000,00 (dois milhões e setecentos mil reais) representado por 2.700.000 (dois milhões e setecentos mil) quotas no valor nominal de R\$ 1,00 (um real) cada uma, totalmente subscritas e integralizadas.

Chapecó - SC, 30 de junho de 2019.



**Mariza Helena Gambatto**  
Sócia Administradora



**Gilson Sbeghen**  
Contador  
CRC-SC - 14.860/0-1