

GAMBATTO CONSÓRCIOS

Chapecó (SC). 31 de Outubro de 2020.

Senhores Clientes,

Em cumprimento às disposições legais, apresentamos para apreciação as Demonstrações Financeiras, relativas ao semestre encerrado em 30.06.2020, acompanhadas das Notas Explicativas e do Relatório dos Auditores Independentes.

A **Gambatto Administradora de Consórcios Ltda** tem como objetivo administrar grupos de consórcios, principalmente de automóveis e motocicletas, oportunizando à toda a população dos Estados do Sul do país a aquisição de bens móveis duráveis em condições de autofinanciamento, sem a incidência de juros e com a **menor taxa de administração do país**.


Em 30.06.2020, a empresa administrava 45 grupos de consórcios (47 grupos em 31.12.2019), com uma base de clientes ativos de 5.538 consorciados (3.348 de veículos e 2.190 de motocicletas), sendo que, no primeiro semestre de 2020, foram entregues 630 bens (356 veículos e 274 motocicletas), resultando em R\$ 24.466 mil em pagamentos de créditos.

A Administração declara que dispõe de capacidade financeira suficiente para manter em operação e administração os recursos coletados dos consorciados para os seus 45 grupos ativos atualmente, pois possui patrimônio líquido ajustado de acordo com a Circular Bacen 3.524 e o artigo 6º. da Circular n. 3.433 (limite de alavancagem) cujo valor em 30/06/2020 foi de R\$ 53.760 mil (R\$ 53.662 mil em 31/12/2019).

Agradecimentos:

Agradecemos aos nossos consorciados, fornecedores e instituições financeiras pela confiança e credibilidade; e aos nossos colaboradores, pela dedicação e profissionalismo com que conduziram suas atividades.

Atenciosamente



Gambatto Administradora de Consórcios Ltda.

Mariza Helena Gambatto

Sócia-administradora

Gambatto Administradora de Consórcios Ltda.
Rua Fernando Machado, 3345-D, Bairro Bela Vista
89804-000 Chapecó – SC
Fone (49) 3321-9000



Gambatto Administradora de Consórcios Ltda.

Relatório dos Auditores Independentes sobre as Demonstrações Financeiras

**Demonstrações Financeiras
Em 30 de junho de 2020**

Gambatto Administradora de Consórcios Ltda.

Demonstrações Financeiras

Semestre findo em 30 de junho de 2020

Conteúdo

Relatório dos Auditores Independentes sobre as Demonstrações Financeiras

Balancos Patrimoniais

Demonstração dos Resultados

Demonstração dos Resultados Abrangentes

Demonstração das Mutações do Patrimônio Líquido

Demonstrações dos Fluxos de Caixa

Demonstração Consolidadas dos Recursos de Consórcios

Demonstração Consolidadas das Variações nas Disponibilidades de Grupos Consórcios

Notas Explicativas às Demonstrações Financeiras

RELATÓRIO DOS AUDITORES INDEPENDENTES SOBRE AS DEMONSTRAÇÕES FINANCEIRAS

Aos
Administradores e Quotistas
Gambatto Administradora de Consórcios Ltda.
Chapecó - SC

Opinião

Examinamos as demonstrações financeiras da **GAMBATTO ADMINISTRADORA DE CONSÓRCIOS LTDA.**, que compreendem o balanço patrimonial em 30 de junho de 2020 e as respectivas demonstrações do resultado, do resultado abrangente, das mutações do patrimônio líquido e dos fluxos de caixa para o semestre findo naquela data, bem como a demonstrações consolidadas dos recursos de consórcios para o semestre findo em 30 de junho de 2020 e a demonstração consolidada das variações nas disponibilidades de grupos de consórcios correspondente ao semestre findo naquela data e o resumo das principais práticas contábeis e demais notas explicativas.

Em nossa opinião as demonstrações financeiras acima referidas apresentam adequadamente, em todos os aspectos relevantes, a posição patrimonial e financeira da **GAMBATTO ADMINISTRADORA DE CONSÓRCIOS LTDA.** em 30 de junho de 2020, o desempenho de suas operações e os seus fluxos de caixa para o semestre findo naquela data, bem como a demonstração consolidada dos recursos de consórcio em 30 de junho de 2020 e as variações nas disponibilidades de grupos de consórcios para o exercício findo naquela data, de acordo com as práticas contábeis adotadas no Brasil aplicáveis as instituições autorizadas a funcionar pelo Banco Central do Brasil.

Base para opinião

Nossa auditoria foi conduzida de acordo com as normas brasileiras e internacionais de auditoria. Nossas responsabilidades, em conformidade com tais normas, estão descritas na seção a seguir intitulada "Responsabilidades do auditor pela auditoria das demonstrações contábeis". Somos independentes em relação a **GAMBATTO ADMINISTRADORA DE CONSÓRCIOS LTDA.**, de acordo com os princípios éticos relevantes previstos no Código de Ética Profissional do Contador e nas normas profissionais emitidas pelo Conselho Federal de Contabilidade, e cumprimos com as demais responsabilidades éticas de acordo com essas normas. Acreditamos que a evidência de auditoria obtida é suficiente e apropriada para fundamentar nossa opinião.

Outros Assuntos

As demonstrações financeiras do exercício findo em 31 de dezembro de 2019, apresentadas para fins de comparação, foram auditadas por nós, cujo parecer datado em 18 de junho de 2020, sem ressalva.

Outras informações que acompanham as demonstrações contábeis e o relatório do auditor

A administração da **GAMBATTO ADMINISTRADORA DE CONSÓRCIOS LTDA** é responsável por essas outras informações que compreendem o Relatório da Administração. Nossa opinião sobre as demonstrações contábeis não abrange o Relatório da Administração e não expressamos qualquer

forma de conclusão de auditoria sobre esse relatório. Em conexão com a auditoria das demonstrações contábeis, nossa responsabilidade é a de ler o Relatório da Administração e, ao fazê-lo, considerar se esse relatório está, de forma relevante, inconsistente com as demonstrações contábeis ou com nosso conhecimento obtido na auditoria ou, de outra forma, aparenta estar distorcido de forma relevante. Se, com base no trabalho realizado, concluirmos que há distorção relevante no Relatório da Administração, somos requeridos a comunicar esse fato. Não temos nada a relatar a este respeito.

Responsabilidades da administração e da governança pelas demonstrações contábeis

A administração da **GAMBATTO ADMINISTRADORA DE CONSÓRCIOS LTDA.** é responsável pela elaboração e adequada apresentação dessas demonstrações financeiras de acordo com as práticas contábeis adotadas no Brasil aplicáveis as instituições autorizadas a funcionar pelo Banco Central do Brasil – BACEN e pelos controles internos que ela determinou como necessário para permitir a elaboração de demonstrações financeiras livres de distorção relevante, independentemente se causada por fraude ou erro. Na elaboração das demonstrações contábeis, a administração é responsável pela avaliação da capacidade da **GAMBATTO ADMINISTRADORA DE CONSÓRCIOS LTDA** continuar operando, divulgando, quando aplicável, os assuntos relacionados com a sua continuidade operacional e o uso dessa base contábil na elaboração das demonstrações contábeis, a não ser que a administração pretenda liquidar a **GAMBATTO ADMINISTRADORA DE CONSÓRCIOS LTDA** ou cessar suas operações, ou não tenha nenhuma alternativa realista para evitar o encerramento das operações. Os responsáveis pela governança da **GAMBATTO ADMINISTRADORA DE CONSÓRCIOS LTDA** são aqueles com responsabilidade pela supervisão do processo de elaboração das demonstrações contábeis.

Responsabilidades do auditor pela auditoria das demonstrações contábeis

Nossos objetivos são obter segurança razoável de que as demonstrações contábeis, tomadas em conjunto, estão livres de distorção relevante, independentemente se causada por fraude ou erro, e emitir relatório de auditoria contendo nossa opinião. Segurança razoável é um alto nível de segurança, mas não uma garantia de que a auditoria realizada de acordo com as normas brasileiras e internacionais de auditoria sempre detectam as eventuais distorções relevantes existentes. As distorções podem ser decorrentes de fraude ou erro e são consideradas relevantes quando, individualmente ou em conjunto, possam influenciar, dentro de uma perspectiva razoável, as decisões econômicas dos usuários tomadas com base nas referidas demonstrações contábeis.

Como parte da auditoria realizada de acordo com as normas brasileiras e internacionais de auditoria, exercemos julgamento profissional e mantemos ceticismo profissional ao longo da auditoria. Além disso:

- Identificamos e avaliamos os riscos de distorção relevante nas demonstrações contábeis, independentemente se causada por fraude ou erro, planejamos e executamos procedimentos de auditoria em resposta a tais riscos, bem como obtemos evidência de auditoria apropriada e suficiente para fundamentar nossa opinião. O risco de não detecção de distorção relevante resultante de fraude é maior do que o proveniente de erro, já que a fraude pode envolver o ato de burlar os controles internos, conluio, falsificação, omissão ou representações falsas intencionais.
- Obtemos entendimento dos controles internos relevantes para a auditoria para planejarmos procedimentos de auditoria apropriados às circunstâncias, mas, não, com o objetivo de expressarmos opinião sobre a eficácia dos controles internos da **GAMBATTO ADMINISTRADORA DE CONSÓRCIOS LTDA.**
- Avaliamos a adequação das políticas contábeis utilizadas e a razoabilidade das estimativas contábeis

e respectivas divulgações feitas pela administração.

- Concluimos sobre a adequação do uso, pela administração, da base contábil de continuidade operacional e, com base nas evidências de auditoria obtidas, se existe incerteza relevante em relação a eventos ou condições que possam levantar dúvida significativa em relação à capacidade de continuidade operacional da **GAMBATTO ADMINISTRADORA DE CONSÓRCIOS LTDA**.


Se concluirmos que existe incerteza relevante, devemos chamar atenção em nosso relatório de auditoria para as respectivas divulgações nas demonstrações contábeis ou incluir modificação em nossa opinião, se as divulgações forem inadequadas. Nossas conclusões estão fundamentadas nas evidências de auditoria obtidas até a data de nosso relatório. Todavia, eventos ou condições futuras podem levar a **GAMBATTO ADMINISTRADORA DE CONSÓRCIOS LTDA** a não mais se manterem em continuidade operacional.

- Avaliamos a apresentação geral, a estrutura e o conteúdo das demonstrações contábeis, inclusive as divulgações e se as demonstrações contábeis representam as correspondentes transações e os eventos de maneira compatível com o objetivo de apresentação adequada.

Comunicamo-nos com os responsáveis pela governança a respeito, entre outros aspectos, do alcance planejado, da época da auditoria e das constatações significativas de auditoria, inclusive as eventuais deficiências significativas nos controles internos que identificamos durante nossos trabalhos.

Florianópolis - SC, 18 de novembro de 2020.

AUDIBANCO Auditores independentes S/S
CRC-SC 4519/0-2



Jorge Cristiano Gomes
Contador CRC-SC 008779/O-2

Gambatto Administradora de Consórcios Ltda.


Balancos Patrimoniais

Semestres findos em 30 de junho de 2020 e 31 de dezembro de 2019

(Em milhares de reais)

	Notas Explic.	Semestres	
		30.06.2020	31.12.2019
Ativo			
Ativo Circulante		6.470	5.474
Aplicações financeiras		4.409	3.583
Outros créditos	4	2.061	1.891
Ativo Não Circulante		7.872	7.906
Investimentos		682	682
Imobilizados de uso		7.190	7.224
Imobilizados		7.362	7.381
(-) Depreciação acumulada		(172)	(157)
Compensação		194.848	197.288
Recursos de consórcios		190.788	193.357
Previsão de recursos a receber		3.975	3.931
Distribuição de remuneração do capital no Exercício		85	-
Total do Ativo		209.190	210.668
		30.06.2020	31.12.2019
Passivo e Patrimônio Líquido		5.382	4.438
Passivo Circulante			
Credores diversos - País	5	4.836	3.928
Obrigações sociais e fiscais	6	546	510
Patrimônio Líquido		8.960	8.942
Capital social	7	2.700	2.700
Lucros acumulados		6.260	6.242
Compensação		194.848	197.288
Recursos de consórcios		190.788	193.357
Previsão de recursos a receber		3.975	3.931
Distribuição de remuneração do capital no Exercício		85	-
Total do Passivo e Patrimônio Líquido		209.190	210.668

As notas explicativas são parte das demonstrações financeiras.



6




AudiBanco - Auditores Independentes SS

Rua Isaura Comichole Pires 39 - Sala 5 - Cep nº 88.090-130 - Capoeiras - Florianópolis-SC - Fone Fax(48)3025-7458
E-mail – jorge@poliaud.com.br

Gambatto Administradora de Consórcios Ltda.

Demonstração dos Resultados

Semestre/Exercícios findos em 30 de junho de 2020 e 31 de dezembro de 2019

(Em milhares de reais)

	<u>1º. Sem-2020</u>	<u>2º. Sem-2019</u>
Receita Operacional Bruta	449	477
Receita de administração de consórcios	449	477
Dedução das Vendas	(41)	(44)
Imposto s/ receitas de adm. de consórcios	(41)	(44)
Receita Operacional Líquida	408	433
(Despesas) Receitas Operacionais	(366)	(409)
Despesas gerais e administrativas	(383)	(467)
Despesas financeiras	(58)	(57)
Receitas financeiras	23	53
Outras despesas/receitas operacionais	152	152
Juros sobre capital próprio	(100)	(90)
Lucro Operacional antes das Provisões de IRPJ E CSLL	42	24
Provisão IRPJ	(15)	-
Provisão CSLL	(9)	-
Lucro Líquido do Semestre	18	24

As notas explicativas são parte das demonstrações financeiras.



Gambatto Administradora de Consórcios Ltda.

Demonstração dos Resultados Abrangentes
Semestre/Exercícios findos em 30 de junho de 2020 e 31 de dezembro de 2019

(Em milhares de reais)

	<u>1º. Sem-2020</u>	<u>2º. Sem-2019</u>
Lucro Líquido do Período	<u>18</u>	<u>24</u>
Outros Resultados Abrangentes		
Resultado Abrangente Total	<u>18</u>	<u>24</u>

As notas explicativas são parte das demonstrações financeiras.



Gambatto Administradora de Consórcios Ltda.

Demonstração das Mutações do Patrimônio Líquido
Semestres findos em 30 de junho de 2020 e 31 de dezembro de 2019
(Em milhares de reais)

	<u>Capital Social</u>	<u>Lucros Acumulados</u>	<u>Patrimônio Líquido</u>
Saldos em 01 de janeiro de 2018	2.700	6.094	8.794
Lucro líquido do exercício	-	261	261
Saldos em 31 de dezembro de 2018	2.700	6.355	9.055
Lucro líquido do exercício	-	(113)	(113)
Saldos em 31 de dezembro de 2019	2.700	6.242	8.942
Saldos em 30 de junho de 2019	2.700	6.218	8.918
Lucro líquido do semestre	-	24	24
Saldos em 31 de dezembro de 2019	2.700	6.242	8.942
Lucro líquido do semestre	-	18	18
Saldos em 30 de junho de 2020	2.700	6.260	8.960

As notas explicativas são parte das demonstrações financeiras.





Gambatto Administradora de Consórcios Ltda.

Demonstração dos Fluxos De Caixa
Semestre findos em 30 de junho de 2020 e 31 de dezembro de 2019
(Em milhares de reais)

	<u>1º Sem-2020</u>	<u>2º Sem-2019</u>
Atividades Operacionais:		
Lucros Líquidos dos exercícios	18	24
Aumento/Diminuição Itens que não afetam o caixa		
Depreciação	34	35
Depreciação Propriedades p/ Investimentos	-	-
Ajuste de exercícios anteriores	-	-
Resultado de Equivalência Patrimonial	-	-
Outros Créditos	(170)	484
Depósitos Judiciais	-	-
Credores Diversos	811	(300)
Juros sobre capital próprio	100	90
Obrigações Sociais e Tributárias	36	(32)
Fluxo de Caixa das Atividades Operacionais	<u>829</u>	<u>301</u>
Atividade de Financiamento:		
Pagamento de juros s/ capital próprio	(3)	(333)
Pagamento de distribuição de Lucros	-	-
Fluxo de Caixa das Atividades de Financiamento	<u>(3)</u>	<u>(333)</u>
Caixa e Equivalentes de Caixa	<u>826</u>	<u>(32)</u>
No início do exercício	3.583	3.615
No final do exercício	4.409	3.583

As notas explicativas são parte das demonstrações financeiras.





Gambatto Administradora de Consórcios Ltda.

Demonstração Consolidada das Variações nas Disponibilidades de Grupos
Semestres findos em 30 de junho de 2020 e 31 de dezembro de 2019
(Em milhares de reais)

	<u>30.06.2019</u>	<u>31.12.2019</u>
Disponibilidade (Inicial)	15.228	14.155
Aplicações financeiras	15.228	14.155
(+) Recursos Coletados	26.145	29.147
Contribuições para aquisição de bens	25.100	27.855
Taxa de administração	218	222
Contribuições fundo de reserva	-	2
Rendimentos de aplicações financeiras	53	213
Multas e juros moratórios	95	96
Custas judiciais recebidas	50	-
Outros	629	759
(-) Recursos Utilizados	26.075	28.074
Aquisição de bens	24.467	26.824
Taxa de administração	214	276
Multa e juros moratórios	47	48
Custas judiciais pagas	-	-
Devoluções a consorciados desligados	256	141
Outros	1.091	785
Disponibilidade (Final)	15.298	15.228
Aplicações financeiras	15.298	15.228

As notas explicativas são parte integrante das demonstrações financeiras.

Gambatto Administradora de Consórcios Ltda.

Demonstração Consolidada dos Recursos de Consórcio
Semestres findos em 30 de junho de 2020 e 31 de dezembro de 2019

(Em milhares de reais)

	Semestres	
	30.06.2020	31.12.2019
Ativo		
Ativo Circulante	41.421	43.117
Disponibilidades	15.298	15.228
Depósitos bancários	47	-
Aplicações financeiras	15.251	15.228
Outros Créditos	26.123	27.889
Valores Específicos	26.123	27.889
Bens apreendidos ou retomados	26.123	27.889
Direitos junto a consorciados contemplados		
Compensação consórcios	173.257	193.267
Previsão mensal de recursos a receber de consórcios	3.975	3.931
Contribuições devidas ao grupo	84.430	94.511
Valores dos bens ou serviços a contemplar	84.852	94.825
Total Geral do Ativo	214.678	236.384
Passivo		
Passivo Circulante	41.421	43.117
Obrigações Diversas	41.421	43.117
Obrigações com consorciados	26.606	28.242
Valores a repassar	81	323
Obrigações por contemplações a entregar	13.609	13.462
Obrigações com a administradora	304	477
Recursos a devolver aos consorciados	415	523
Recursos do grupo	406	90
Compensação consórcios	173.257	193.267
Recursos mensais a receber - consorciados	3.975	3.931
Obrigações do grupo por contribuições	84.430	94.511
Bens ou serviços a contemplar - valor	84.852	94.825
Total Geral do Passivo	214.678	236.384

As notas explicativas são parte das demonstrações financeiras.

GAMBATTO ADMINISTRADORA DE CONSÓRCIOS LTDA.

**Notas Explicativas às Demonstrações Financeiras
Semestres findos em 30 de junho de 2020 e 31 de dezembro de 2019**

1. Contexto Operacional

A Sociedade tem como objetivo a constituição e administração de grupos de consórcios, formados para aquisição de bens móveis.

2. Apresentação Das Demonstrações Contábeis

As demonstrações financeiras foram elaboradas, em milhares de reais, de acordo com as disposições contidas na legislação societárias e segundo os critérios estabelecidos pelo COSIF - Plano Contábil das Instituições do Sistema Financeiro Nacional, do Banco Central do Brasil.

A conclusão das demonstrações financeiras foi autorizada pela Administração da Gambatto Administradora de Consórcios em 09 de novembro de 2020.

Uso das estimativas e julgamentos - A elaboração de demonstrações financeiras envolve a utilização de estimativas contábeis. Essas estimativas foram baseadas no julgamento da administração para determinação do valor adequado a ser registrado nas demonstrações financeiras. Itens significativos sujeitos as essas estimativas e premissas incluem a seleção de ativos e passivos e de sua recuperabilidade nas operações, inclusive para contingência na data do balanço. Os resultados finais podem divergir dessas estimativas.

3. Sumário Das Principais Práticas Contábeis

I - Da Administradora

a) Caixa e equivalente de caixa

São classificados como caixa e equivalentes de caixa, numerário em espécie, depósitos bancários disponíveis e aplicações financeiras onde a empresa tem intenção de utilização imediata. As aplicações financeiras mantidas até o vencimento são avaliadas ao custo de aplicação, acrescidas dos rendimentos correspondentes, apropriados até a data do balanço.

b) Demais ativos circulantes e realizável a longo prazo

Estão demonstrados pelos valores de realização, incluindo quando aplicáveis os rendimentos auferidos.

c) - Imobilizado e Depreciação

Os bens registrados no grupo imobilizado são demonstrados pelo custo de aquisição ajustadas pela depreciação acumulada, com taxas estabelecidas em função da vida útil do bem, de acordo com o Regulamento do Imposto de Renda, como segue: Edifícios 4%aa; Máquinas, Móveis e Utensílios 10%aa; Aeronave 10%aa; Veículos 20%aa e Equipamentos de Informática 20%aa.
A Administradora avaliou a vida útil-econômica desses ativos e concluiu que não existem ajustes ou mudanças relevantes a serem reconhecidos em 30 de junho de 2020.

d) Provisões

⇒ Os valores para pagamento de férias, 13º salários e encargos sociais são provisionados de acordo com os direitos adquiridos pelos funcionários até 30 de junho de 2020..

⇒ As provisões do imposto de renda e da contribuição sociais sobre o lucro são apuradas pelo regime do lucro real anual conforme a legislação pertinente.

e) Demais passivos circulantes e não circulantes

Estão demonstrados pelos valores conhecidos ou exigíveis, acrescidos, quando aplicáveis, dos respectivos encargos e variações monetárias.

f) Apuração do Resultado

As despesas e receitas foram apropriadas pelo regime de competência, exceto quanto à taxa de administração dos grupos de consórcios que é lançada na administradora, por ocasião de seu efetivo pagamento, conforme art. 8º, § 2º da Circular nº 2.381/93 do Banco Central do Brasil.

g) Contingencias Passivas

Em 30 de junho de 2020, conforme informações do Departamento Jurídico a empresa não possui demanda judicial.

h) Gerenciamento de Riscos

A Administração da empresa realiza gerenciamento de riscos referente a juros, créditos, liquidez e mercado em suas operações dentro de uma política global de negócios.

II – Dos Grupos de Consórcio

a) Disponibilidades e aplicações financeiras

Representam recursos disponíveis ainda não utilizados pelos grupos, mantidos em conta vinculada para aplicação em operações a ordem do Banco Central e, sobre essas aplicações, inclui os rendimentos, os quais são apropriados aos grupos.

b) Créditos

Referem-se a valores a receber dos consorciados já contemplados e compreendem bens apreendidos, recebíveis normais, em atrasos, judiciais e outros valores a receber, atualizados até a data do balanço.

c) Obrigações com Consorciados

Representam as obrigações dos grupos correspondentes aos recursos recebidos dos consorciados não contemplados para a aquisição de bens, atualizados até a data do balanço.

d) Valores a Repassar

Referem-se os valores recebidos e ainda não repassados a administradora ou a terceiros, tais como: Taxa da Administração, Multas e Juros Moratórios e outros.

e) Obrigações por contemplações a entregar

Representam os créditos a repassar aos consorciados, pelas contemplações nas assembleias, atualizados até a data do balanço.

f) Recursos a devolver aos consorciados

São obrigações dos grupos a serem cumpridas com os consorciados a título de excesso de amortização desistentes e excluídas, atualizadas até a data do balanço.

g) Recursos do Grupo

Representam os recursos dos grupos a serem rateados aos consorciados ativos quando do encerramento do grupo.

h) Recursos mensais a receber de consorciados – São recursos estimados a receber de contribuições dos consorciados (ativos) destinada ao fundo comum e de reservas no mês seguinte, calculado com base nos preços dos bens previsto aos grupos vigentes na data do balanço.

i) Obrigações do Grupo por Contribuições – São valores devidos pelos consorciados ativos até o final dos grupos.

j) Bens e Serviços a Contemplar – Valor - Referem-se ao valor dos bens e serviços a serem contemplados em assembleias futuras

k) Recursos Coletados

Correspondem aos recursos coletados desde a constituição dos grupos e estão apresentados através das rubricas indicada nas demonstrações das variações nas disponibilidades de grupos.

l) Recursos Utilizados

Representam os pagamentos realizados desde a constituição dos grupos e estão apresentados através das rubricas indicada nas demonstrações das variações nas disponibilidades de grupos.

m) Taxa de Administração

A taxa de administração constitui a remuneração da administradora e representa um percentual médio variável conforme o valor do bem (Automóveis – 0,16% e Motocicletas – 6,04%).

n) Informações Gerais sobre os Grupos de Consórcios

1º Semestre de 2020

	Veículos	Motocicletas
Número de grupos administrados	23	22
Número de consorciados ativos	3.348	2.190
Bens entregues no período	117	343
Bens pendentes de entrega	215	114
Número de grupos encerrados no período	4	3
Número de grupos formados no período	1	4
Taxa de inadimplência - Ativos	11,77%	24,34%

2º Semestre de 2019

	Veículos	Motocicletas
Número de grupos administrados	26	21
Número de consorciados ativos	3770	2146
Bens entregues no período	239	213
Bens pendentes de entrega	195	113
Número de grupos encerrados no período	1	2
Número de grupos formados no período	1	2
Taxa de inadimplência - Ativos	10,80%	21,25%

4. Outros Créditos

O saldo em 30/06/2020 e 31/12/2019 refere-se:

Contas	30.06.2020 (Em milhares de reais)	31.12.2019 (Em milhares de reais)
Valores Pendentes - Cobrança Judicial	659	580
Impostos a recuperar	85	58
Taxa de administração a receber	8	4
Empréstimo grupo de consórcio	1.281	1.189
Outras contas a receber	28	60
Total	2.061	1.891

5. Credores Diversos – País

Correspondem:

Contas	30.06.2020 (Em milhares de reais)	31.12.2019 (Em milhares de reais)
Obrig. Recursos Consórcios Grupos	2.948	2.122
Recursos de grupos encerrados (*)	30	30
Juros sobre capital próprio a pagar	1.858	1.776
Outras contas a pagar	-	-
Total	4.836	3.928

(*) Referem-se a recursos de grupos encerrados a liquidar a serem devolvidos aos consorciados, relativos a valores pendentes de recebimentos e não procurados devidamente atualizado até a data do balanço.

6. Obrigações Sociais e Fiscais

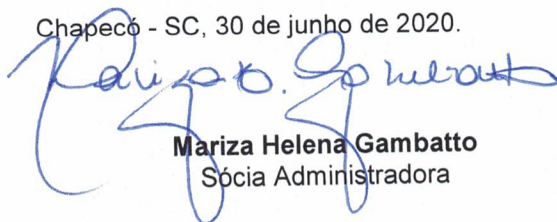
Referem-se:

Contas	30.06.2020 (Em milhares de reais)	31.12.2019 (Em milhares de reais)
Salários	13	15
INSS/FGTS	7	9
IRRF a Recolher	17	17
Cofins a Recolher	24	6
Pis a Recolher	5	1
ISS a Recolher	416	416
CSLL	9	-
IRPJ	15	-
Provisão Férias e Encargos	40	46
Total	546	510

7. Capital Social

O Capital Social é de R\$ 2.700.000,00 (dois milhões e setecentos mil reais) representado por 2.700.000 (dois milhões e setecentos mil) quotas no valor nominal de R\$ 1,00 (um real) cada uma, totalmente subscritas e integralizadas.

Chapecó - SC, 30 de junho de 2020.



Mariza Helena Gambatto
Sócia Administradora



Gilson Sbeghen
Contador
CRC-SC - 14.860/0-1