

GAMBATTO CONSÓRCIOS

Chapecó (SC), 20 de Abril de 2022.

Senhores Clientes,

Em cumprimento às disposições legais, apresentamos para apreciação as Demonstrações Financeiras, relativas ao semestre encerrado em 31.12.2021, acompanhadas das Notas Explicativas e do Relatório dos Auditores Independentes.

A **Gambatto Administradora de Consórcios Ltda.** tem como objetivo administrar grupos de consórcios, principalmente de automóveis e motocicletas, oportunizando à toda a população dos Estados do Sul do país a aquisição de bens móveis duráveis em condições de autofinanciamento, sem a incidência de juros e com a **menor taxa de administração do país.**


Em 31.12.2021, a empresa administrava 44 grupos de consórcios (45 grupos em 31.12.2020), com uma base de clientes ativos de 5.032 consorciados (3.139 de veículos e 1.893 de motocicletas), sendo que, no segundo semestre de 2021, foram entregues 674 bens (413 veículos e 261 motocicletas), resultando em R\$ 29.670 mil em pagamentos de créditos.

A Instituição firmou contrato em 2021 com a empresa Newcon Softwares, visando a migração do sistema atual de gestão para a versão do Newcon Plus, buscando assim a modernização de suas ferramentas de administração e também mais facilidades para os consorciados no acesso às informações de sua cota de consórcio. A implantação ocorreu no mês de março/2022.

Agradecimentos:

Agradecemos aos nossos consorciados, fornecedores e instituições financeiras pela confiança e credibilidade; e aos nossos colaboradores, pela dedicação e profissionalismo com que conduziram suas atividades.

Atenciosamente



Gambatto Administradora de Consórcios Ltda.

Mariza Helena Gambatto

Diretora

Gambatto Administradora de Consórcios Ltda.
Rua Fernando Machado, 3345-D, Bairro Bela Vista
89804-000 Chapecó – SC
Fone (49) 3321-9000



Gambatto Administradora de Consórcios Ltda.
CNPJ nº 80.294.240/0001-80

Relatório dos Auditores Independentes sobre as Demonstrações Financeiras

Demonstrações Financeiras
Em 31 de dezembro de 2021

Gambatto Administradora de Consórcios Ltda.
CNPJ nº 80.294.240/0001-80

Demonstrações Financeiras

Exercício findo em 31 de dezembro de 2021

Conteúdo

Relatório dos Auditores Independentes sobre as Demonstrações Financeiras

Balancos Patrimoniais

Demonstração dos Resultados

Demonstração das Mutações do Patrimônio Líquido

Demonstração dos Resultados Abrangentes

Demonstrações dos Fluxos de Caixa

Demonstração Consolidadas dos Recursos de Consórcios

Demonstração Consolidadas das Variações nas Disponibilidades de Grupos Consórcios

Notas Explicativas às Demonstrações Financeiras

RELATÓRIO DOS AUDITORES INDEPENDENTES SOBRE AS DEMONSTRAÇÕES FINANCEIRAS

Aos
Administradores e Quotistas
Gambatto Administradora de Consórcios Ltda.
Chapecó - SC

Opinião

Examinamos as demonstrações financeiras da **GAMBATTO ADMINISTRADORA DE CONSÓRCIOS LTDA.**, que compreendem o balanço patrimonial em 31 de dezembro de 2021 e as respectivas demonstrações do resultado, das mutações do patrimônio líquido e dos fluxos de caixa para o semestre e exercício findos nessa data, bem como a demonstrações consolidadas dos recursos de consórcios para o exercício findo em 31 de dezembro de 2021 e a demonstração consolidada das variações nas disponibilidades de grupos de consórcios correspondente ao semestre e exercício findos nessa data e o resumo das principais práticas contábeis e demais notas explicativas.

Em nossa opinião as demonstrações financeiras acima referidas apresentam adequadamente, em todos os aspectos relevantes, a posição patrimonial e financeira da **GAMBATTO ADMINISTRADORA DE CONSÓRCIOS LTDA.** em 31 de dezembro de 2021, o desempenho de suas operações e os seus fluxos de caixa para o semestre e exercícios findos nessa data, bem como a demonstração consolidada dos recursos de consórcio em 31 de dezembro de 2021 e as variações consolidadas nas disponibilidades de grupos de consórcios para o exercício findo nessa data, de acordo com as práticas contábeis adotadas no Brasil aplicáveis as instituições autorizadas a funcionar pelo Banco Central do Brasil.

Base para opinião

Nossa auditoria foi conduzida de acordo com as normas brasileiras e internacionais de auditoria. Nossas responsabilidades, em conformidade com tais normas, estão descritas na seção a seguir intitulada "Responsabilidades dos auditores pela auditoria das demonstrações financeiras". Somos independentes em relação à **GAMBATTO ADMINISTRADORA DE CONSÓRCIOS LTDA.**, de acordo com os princípios éticos relevantes previstos no Código de Ética Profissional do Contador e nas normas profissionais emitidas pelo Conselho Federal de Contabilidade, e cumprimos com as demais responsabilidades éticas de acordo com essas normas. Acreditamos que a evidência de auditoria obtida é suficiente e apropriada para fundamentar nossa opinião.

Outros Assuntos

As demonstrações financeiras do exercício findo em 31 de dezembro de 2020, apresentadas para fins de comparação, foram auditadas por nós, cujo parecer datado em 19 de abril de 2021, sem ressalva.

Outras informações que acompanham as demonstrações contábeis e o relatório dos auditores

A administração da **GAMBATTO ADMINISTRADORA DE CONSÓRCIOS LTDA** é responsável por essas outras informações que compreendem o Relatório da Administração. Nossa opinião sobre as demonstrações financeiras não abrange o Relatório da Administração e não expressamos qualquer forma de conclusão de auditoria sobre esse relatório. Em conexão com a auditoria das demonstrações financeiras, nossa responsabilidade é a de ler o Relatório da Administração e, ao fazê-lo, considerar se

esse relatório está, de forma relevante, inconsistente com as demonstrações financeiras ou com nosso conhecimento obtido na auditoria ou, de outra forma, aparenta estar distorcido de forma relevante. Se, com base no trabalho realizado, concluirmos que há distorção relevante no Relatório da Administração, somos requeridos a comunicar esse fato. Não temos nada a relatar a este respeito.

Responsabilidades da administração e da governança pelas demonstrações financeiras

A administração da **GAMBATTO ADMINISTRADORA DE CONSÓRCIOS LTDA.** é responsável pela elaboração e adequada apresentação dessas demonstrações financeiras de acordo com as práticas contábeis adotadas no Brasil aplicáveis às instituições autorizadas a funcionar pelo Banco Central do Brasil – BACEN e pelos controles internos que ela determinou como necessário para permitir a elaboração de demonstrações financeiras livres de distorção relevante, independentemente se causada por fraude ou erro. Na elaboração das demonstrações financeiras, a administração é responsável pela avaliação da capacidade da **GAMBATTO ADMINISTRADORA DE CONSÓRCIOS LTDA** continuar operando, divulgando, quando aplicável, os assuntos relacionados com a sua continuidade operacional e o uso dessa base contábil na elaboração das demonstrações contábeis, a não ser que a administração pretenda liquidar a **GAMBATTO ADMINISTRADORA DE CONSÓRCIOS LTDA** ou cessar suas operações, ou não tenha nenhuma alternativa realista para evitar o encerramento das operações. Os responsáveis pela governança da **GAMBATTO ADMINISTRADORA DE CONSÓRCIOS LTDA** são aqueles com responsabilidade pela supervisão do processo de elaboração das demonstrações contábeis.

Responsabilidades dos auditores pela auditoria das demonstrações financeiras

Nossos objetivos são obter segurança razoável de que as demonstrações financeiras, tomadas em conjunto, estão livres de distorção relevante, independentemente se causada por fraude ou erro, e emitir relatório de auditoria contendo nossa opinião. Segurança razoável é um alto nível de segurança, mas não uma garantia de que a auditoria realizada de acordo com as normas brasileiras e internacionais de auditoria sempre detectam as eventuais distorções relevantes existentes. As distorções podem ser decorrentes de fraude ou erro e são consideradas relevantes quando, individualmente ou em conjunto, possam influenciar, dentro de uma perspectiva razoável, as decisões econômicas dos usuários tomadas com base nas referidas demonstrações financeiras.

Como parte da auditoria realizada de acordo com as normas brasileiras e internacionais de auditoria, exercemos julgamento profissional e mantemos ceticismo profissional ao longo da auditoria. Além disso:

- Identificamos e avaliamos os riscos de distorção relevante nas demonstrações financeiras, independentemente se causada por fraude ou erro, planejamos e executamos procedimentos de auditoria em resposta a tais riscos, bem como obtemos evidência de auditoria apropriada e suficiente para fundamentar nossa opinião. O risco de não detecção de distorção relevante resultante de fraude é maior do que o proveniente de erro, já que a fraude pode envolver o ato de burlar os controles internos, conluio, falsificação, omissão ou representações falsas intencionais.
- Obtemos entendimento dos controles internos relevantes para a auditoria para planejarmos procedimentos de auditoria apropriados às circunstâncias, mas, não, com o objetivo de expressarmos opinião sobre a eficácia dos controles internos da **GAMBATTO ADMINISTRADORA DE CONSÓRCIOS LTDA.**
- Avaliamos a adequação das políticas contábeis utilizadas e a razoabilidade das estimativas contábeis e respectivas divulgações feitas pela administração.
- Concluimos sobre a adequação do uso, pela administração, da base contábil de continuidade operacional e, com base nas evidências de auditoria obtidas, se existe incerteza relevante em relação a eventos ou condições que possam levantar dúvida significativa em relação à capacidade de

continuidade operacional da **GAMBATTO ADMINISTRADORA DE CONSÓRCIOS LTDA**.


Se concluirmos que existe incerteza relevante, devemos chamar atenção em nosso relatório de auditoria para as respectivas divulgações nas demonstrações financeiras ou incluir modificação em nossa opinião, se as divulgações forem inadequadas. Nossas conclusões estão fundamentadas nas evidências de auditoria obtidas até a data de nosso relatório. Todavia, eventos ou condições futuras podem levar a **GAMBATTO ADMINISTRADORA DE CONSÓRCIOS LTDA** a não mais se manterem em continuidade operacional.

• Avaliamos a apresentação geral, a estrutura e o conteúdo das demonstrações financeiras, inclusive as divulgações e se as demonstrações financeiras representam as correspondentes transações e os eventos de maneira compatível com o objetivo de apresentação adequada.

Comunicamo-nos com os responsáveis pela governança a respeito, entre outros aspectos, do alcance planejado, da época da auditoria e das constatações significativas de auditoria, inclusive as eventuais deficiências significativas nos controles internos que identificamos durante nossos trabalhos.

Florianópolis - SC, 11 de abril de 2022.

AUDIBANCO Auditores independentes S/S
CRC-SC 4519/0-2



Jorge Cristiano Gomes
Contador CRC-SC 8.779/O-2

Gambatto Administradora de Consórcios Ltda.

Balancos Patrimoniais

Exercícios findos em 31 de dezembro de 2021 e 2020

(Em milhares de reais)

Ativo	Notas Explic.	Exercícios	
		31.12.2021	31.12.2020
Ativo Circulante		6.812	6.588
Aplicações financeiras		4.595	4.738
Outros créditos	4	2.217	1.850
Ativo Não Circulante		7.910	7.837
Realizável a Longo Prazo		119	-
Depósitos em garantia		119	-
Investimentos		682	682
Imobilizados de uso		7.109	7.155
Imobilizados		7.328	7.343
(-) Depreciação acumulada		(219)	(188)
Total do Ativo		14.722	14.425
Passivo e Patrimônio Líquido		31.12.2021	31.12.2020
Passivo Circulante		5.608	5.508
Credores diversos - País	5	5.082	4.985
Obrigações sociais e fiscais	6	526	523
Patrimônio Líquido		9.114	8.917
Capital social	7	2.700	2.700
Lucros acumulados		6.414	6.217
Total do Passivo e Patrimônio Líquido		14.722	14.425

As notas explicativas são parte integrante das demonstrações financeiras

Gambatto Administradora de Consórcios Ltda.

Demonstração dos Resultados
Semestre/Exercícios findos em 31 de dezembro 2021 e 2020
(Em milhares de reais)

	2º. Sem-2021	Exercícios	
		31.12.2021	31.12.2020
Receita Operacional Bruta	830	1.475	894
Receita de administração de consórcios	830	1.475	894
Dedução das Vendas	(77)	(137)	(82)
Imposto s/ receitas de adm. de consórcios	(77)	(137)	(82)
Receita Operacional Líquida	753	1.338	812
(Despesas) Receitas Operacionais	(498)	(1.071)	(824)
Despesas gerais e administrativas	(492)	(1.037)	(793)
Despesas financeiras	(5)	(12)	(58)
Receitas financeiras	69	95	44
Outras despesas/receitas operacionais	158	308	295
Juros sobre capital próprio	(228)	(425)	(312)
Lucro Operacional antes das Provisões de IRPJ E CSLL	255	267	(12)
Provisão IRPJ	(42)	(46)	(15)
Provisão CSLL	(23)	(24)	(9)
Lucro Líquido do Semestre/Exercício	190	197	(36)

As notas explicativas são parte integrante das demonstrações financeiras.

Gambatto Administradora de Consórcios Ltda.

Demonstração das Mutações do Patrimônio Líquido
Semestre/Exercícios findos em 31 de dezembro de 2021 e 2020
(Em milhares de reais)

	Capital Social	Lucros Acumulados	Patrimônio Líquido
Saldos em 31 de dezembro de 2019	2.700	6.242	8.942
Lucro líquido do exercício	-	(36)	(36)
Reversão de Provisão IR/CSLL		11	11
Saldos em 31 de dezembro de 2020	2.700	6.217	8.917
Lucro líquido do exercício	-	197	197
Saldos em 31 de dezembro de 2021	2.700	6.414	9.114
Saldos em 01 de julho de 2021	2.700	6.224	8.924
Lucro líquido do semestre	-	190	190
Saldos em 31 de dezembro de 2021	2.700	6.414	9.114

As notas explicativas são parte integrante das demonstrações financeiras.

Gambatto Administradora de Consórcios Ltda.

Demonstração de resultados abrangentes
Semestre/Exercícios findos em 31 de dezembro de 2021 e 2020
(Em milhares de reais)

	<u>2º Sem-2021</u>	<u>2021</u>	<u>2020</u>
Lucro líquido do período	<u>(190)</u>	<u>(197)</u>	<u>(36)</u>
Outros resultados abrangentes	-	-	-
Resultado abrangente total	<u><u>(190)</u></u>	<u><u>(197)</u></u>	<u><u>(36)</u></u>

As notas explicativas são parte integrante das demonstrações financeiras.

Gambatto Administradora de Consórcios Ltda.

Demonstração dos Fluxos De Caixa
Semestre/Exercício findos em 31 de dezembro de 2021 e 2020
(Em milhares de reais)

	2º Sem-2021	Exercícios	
		31.12.2021	31.12.2020
Atividades Operacionais:			
Lucros líquidos dos exercícios	190	197	(36)
Aumento/Diminuição Itens que não afetam o caixa			
Reversão de Provisão IR/CSLL	-	-	11
Depreciação	35	69	69
Outros Créditos	(67)	(367)	41
Depósitos Judiciais	(77)	(119)	-
Credores Diversos	31	64	844
Juros sobre capital próprio	228	425	312
Obrigações sociais e fiscais	(14)	3	13
Fluxo de Caixa das Atividades Operacionais	326	272	1.254
Atividade de Investimentos:			
Aquisição do Imobilizado	(23)	(23)	-
Fluxo de Caixa das Atividades de Investimentos	(23)	(23)	-
Atividade de Financiamento:			
Pagamento de juros s/ capital próprio	(234)	(392)	(99)
Fluxo de Caixa das Atividades de Financiamento	(234)	(392)	(99)
Caixa e Equivalentes de Caixa	69	(143)	1.155
No início do exercício	4.526	4.738	3.583
No final do exercício	4.595	4.595	4.738

As notas explicativas são parte integrante das demonstrações financeiras.

Gambatto Administradora de Consórcios Ltda.

Demonstração Consolidada dos Recursos de Consórcio
Exercícios findos em 31 de dezembro 2021 e 2020
(Em milhares de reais)

	Exercício	
	31.12.2021	31.12.2020
Ativo		
Ativo Circulante	37.643	38.309
Disponibilidades	14.261	15.180
Aplicações financeiras	14.261	15.180
Outros Créditos	23.382	23.129
Valores Específicos	23.382	23.129
Direitos junto a consorciados contemplados	23.382	23.129
Compensação	185.942	159.896
Consórcios	185.942	159.896
Previsão mensal de recursos a receber de consórcios	3.710	3.721
Contribuições devidas ao grupo	91.664	77.750
Valores dos bens ou serviços a contemplar	90.568	78.425
Total Geral do Ativo	223.585	198.205
Passivo		
Passivo Circulante	37.643	38.309
Obrigações Diversas	37.643	38.309
Obrigações com consorciados	22.778	23.962
Valores a repassar	250	199
Obrigações por contemplações a entregar	12.544	13.576
Obrigações com a administradora	513	58
Recursos a devolver aos consorciados	1.498	413
Recursos do grupo	60	101
Compensação	185.942	159.896
Consórcios	185.942	159.896
Recursos mensais a receber - consorciados	3.710	3.721
Obrigações do grupo por contribuições	91.664	77.750
Bens ou serviços a contemplar - valor	90.568	78.425
Total Geral do Passivo	223.585	198.205

As notas explicativas são parte integrante das demonstrações financeiras

Gambatto Administradora de Consórcios Ltda..

Demonstração Consolidada das Variações nas Disponibilidades de Grupos
Semestre/Exercício findos em 31 de dezembro de 2021 e 2020
(Em milhares de reais)

	2º. Sem-2021	Exercícios	
		31.12.2021	31.12.2020
Disponibilidade (Inicial)	16.601	15.180	15.228
Aplicações financeiras	16.601	15.180	15.228
(+) Recursos Coletados	29.835	58.205	54.142
Contribuições para aquisição de bens	27.320	53.825	52.442
Taxa de administração	690	1.198	515
Contribuições fundo de reserva	38	38	-
Rendimentos de aplicações financeiras	300	421	71
Multas e juros moratórios	83	165	177
Custas judiciais recebidas	-	-	50
Outros	1.404	2.558	887
(-) Recursos Utilizados	32.167	59.116	54.190
Aquisição de bens	29.670	55.087	51.690
Taxa de administração	676	1.197	474
Multa e juros moratórios	41	82	88
Devoluções a consorciados desligados	282	367	363
Outros	1.498	2.383	1.575
Disponibilidade (Final)	14.269	14.269	15.180
Aplicações financeiras	14.269	14.269	15.180

As notas explicativas são parte integrante das demonstrações financeiras.

GAMBATTO ADMINISTRADORA DE CONSÓRCIOS LTDA.

**Notas Explicativas às Demonstrações Financeiras
Exercício findo em 31 de dezembro de 2021**

Nota 1. Contexto Operacional

A Sociedade tem como objetivo a constituição e administração de grupos de consórcios, formados para aquisição de bens móveis.

Nota 2. Apresentação Das Demonstrações Contábeis

As demonstrações financeiras foram elaboradas, em milhares de reais, de acordo com as práticas contábeis adotadas no Brasil, aplicadas às instituições autorizadas a funcionar pelo Banco Central do Brasil - BACEN e disposições contidas na legislação societária e segundo os critérios estabelecidos pelo COSIF - Plano Contábil das Instituições do Sistema Financeiro Nacional, do Banco Central do Brasil.

A conclusão das demonstrações financeiras foi autorizada pela Administração da Gambatto Administradora de Consórcios em 22 de março de 2022.

Nota 3. Sumário Das Principais Práticas Contábeis

I - Da Administradora

a) Caixa e equivalente de caixa

São classificados como caixa e equivalentes de caixa, numerário em espécie, depósitos bancários disponíveis e aplicações financeiras onde a empresa tem intenção de utilização imediata. As aplicações financeiras mantidas até o vencimento são avaliadas ao custo de aplicação, acrescidas dos rendimentos correspondentes, apropriados até a data do balanço.

b) Demais ativos circulantes e realizável a longo prazo

Estão demonstrados pelos valores de realização, incluindo quando aplicáveis os rendimentos auferidos.

c) - Imobilizado e Depreciação

Os bens registrados no grupo imobilizado são demonstrados pelo custo de aquisição ajustadas pela depreciação acumulada, com taxas estabelecidas em função da vida útil do bem, de acordo com o Regulamento do Imposto de Renda, como segue: Edifícios 4%aa; Máquinas, Móveis e Utensílios 10%aa; Veículos 20%aa e Equipamentos de Informática 20%aa.

A Administradora avaliou a vida útil-econômica desses ativos e concluiu que não existem ajustes ou mudanças relevantes a serem reconhecidos em 31 de dezembro de 2021.

d) Provisões

⇒ Os valores para pagamento de férias e encargos sociais são provisionados de acordo com os direitos adquiridos pelos funcionários até 31 de dezembro de 2021.

⇒ As provisões do imposto de renda e da contribuição sociais sobre o lucro são apuradas pelo regime do lucro real anual conforme a legislação pertinente.

e) Demais passivos circulantes e não circulantes

Estão demonstrados pelos valores conhecidos ou exigíveis, acrescidos, quando aplicáveis, dos respectivos encargos e variações monetárias.

f) Apuração do Resultado

As despesas e receitas foram apropriadas pelo regime de competência, exceto quanto à taxa de administração dos grupos de consórcios que é lançada na administradora, por ocasião de seu efetivo recebimento, conforme dispõe o art. 8º, § 2º da Circular (BCB) nº 2.381/1993. As comissões das cotas de consórcio são registradas no resultado, nos termos da Carta Circular nº 2.598/95 do BACEN.

g) Apuração do Resultado

Uso das estimativas e julgamentos - A elaboração de demonstrações financeiras envolve a utilização de estimativas contábeis. Essas estimativas foram baseadas no julgamento da administração para determinação do valor adequado a ser registrado nas demonstrações financeiras. Itens significativos sujeitos a essas estimativas e premissas incluem a seleção de ativos e passivos e de sua recuperabilidade nas operações, inclusive para contingência na data do balanço. Os resultados finais podem divergir dessas estimativas.

II – Dos Grupos de Consórcio

a) Disponibilidades e aplicações financeiras

Representam recursos disponíveis ainda não utilizados pelos grupos, mantidos em conta vinculada para aplicação em operações a ordem do Banco Central, segundo as Circular nº 3.432/2009, e, sobre essas aplicações, inclui os rendimentos, os quais são apropriados aos grupos, não incidindo sobre os rendimentos taxa de administração.

b) Direitos junto a consorciados contemplados

Referem-se a valores a receber dos consorciados já contemplados, registrados em fundo comum e de reservas, atualizados de acordo com o preço dos respectivos bens vigente na data do balanço.

c) Previsão mensal de recursos a receber de consorciados

São recursos estimados a receber de contribuições dos consorciados (ativos) destinada ao fundo comum e de reservas no mês seguinte, calculado com base nos preços dos bens previsto aos grupos vigentes na data do balanço.

d) Contribuições devidas ao grupo

São contribuições devidas pelos consorciados ativos até o final dos grupos, calculados com base no valor do bem vigente nas datas dos balanços.

e) Valores e bens ou serviços a contemplar

Indica o valor dos bens a serem contemplados em assembléias futuras, calculado com base no preço dos bens nas datas dos balanços.

f) Obrigações com Consorciados

Representam as obrigações dos grupos correspondentes aos recursos recebidos dos consorciados não contemplado, a título de fundo comum, para a aquisição de bens, atualizados com base no valor dos bens na data do balanço.

g) Valores a Repassar

Referem-se os valores recebidos dos consorciados e ainda não repassados pelos grupos a administradora ou a terceiros, tais como: Taxa da Administração, Multas e Juros Moratórios e outros.

h) Obrigações por contemplações a entregar

Representam os créditos a repassar aos consorciados, pelas contemplações nas assembleias, atualizados, através de sua respectiva remuneração, até a data do balanço.

f) Recursos a devolver aos consorciados

São obrigações dos grupos a serem cumpridas com os consorciados ativos, desistentes ou excluídos, a título de excessos de amortizações, pelo valor das contribuições, devidamente atualizadas, deduzidas as multas quando aplicável.

g) Recursos do Grupo

Representam os recursos dos grupos de consórcios a serem rateados aos consorciados ativos quando do encerramento do grupo, formados pelo saldo de fundo de reserva ainda não utilizado, rendimentos de aplicações financeiras não vinculadas à contemplação, multa, juros e outros valores retidos.

h) Recursos Coletados

Correspondem aos recursos coletados pelos grupos, desde a constituição, e estão apresentados através das rubricas indicada nas demonstrações das variações nas disponibilidades de grupos.

i) Recursos Utilizados

Representam os pagamentos realizados desde a constituição dos grupos e estão apresentados através das rubricas indicada nas demonstrações das variações nas disponibilidades de grupos.

j) Taxa de Administração

A taxa de administração constitui a remuneração da administradora e representa um percentual médio variável conforme o valor do bem (Automóveis – 1,15% e Motocicletas – 7,45%).

k) Informações Gerais sobre os Grupos de Consórcios

Conforme art. 13, parágrafo 2º da Circular nº 2.381/93 do Banco Central do Brasil, segue abaixo demonstrado a posição dos grupos de consórcios em andamento:

	2021		2020	
	Veículos	Motocicletas	Veículos	Motocicletas
Grupos administrados	24	20	23	22
Consoiciados ativos	3139	1893	3344	2245
Bens entregues	413	261	376	270
Bens pendentes de entrega	145	119	204	125
Grupos encerrados	3	5	6	4
Grupos formados	2	1	3	5
Taxa de inadimplência - Ativos	9,65%	17,27%	10,61%	24,00%

NOTA 4 – Caixa e Equivalência de Caixa

	31.12.2021 (em milhares de reais)	31.12.2020 (em milhares de reais)
Bancos CC - Depósitos a Vista	1	15
Aplicação Financeira	4.594	4.723
Total	4.595	4.738

Nota 5. Outros Créditos

	31.12.2021 (Em milhares de reais)	31.12.2020 (Em milhares de reais)
Valores Pendentes - Cobrança Judicial	725	661
Impostos a recuperar	45	42
Taxa de administração a receber	24	43
Empréstimo grupo de consórcio	1.383	1.041
Outras contas a receber	40	63
Total	2.217	1.850

Nota 6. Credores Diversos – País

Correspondem:

	31.12.2021 (em milhares de reais)	31.12.2020 (em milhares de reais)
Obrig. Recursos Consórcios Grupos	3.016	2.981
Recursos de grupos encerrados (*)	51	30
Juros sobre capital próprio a pagar	2.015	1.974
Outras contas a pagar	-	-
Total	5.082	4.985

Nota 7. Obrigações Sociais e Fiscais

Referem-se:

Contas	31.12.2021 (em milhares de reais)	31.12.2020 (em milhares de reais)
Salários	12	14
INSS/FGTS	9	9
IRRF a Recolher	36	34
Cofins a Recolher	12	6
Pis a Recolher	2	1
ISS a Recolher	416	416
Provisão Férias e Encargos	42	42
Outros Valores	3	1
Total	532	523

Nota 8. Gestão de Risco

A Administração da Gambatto realiza gerenciamento de riscos referente a juros, créditos, liquidez e mercado em suas operações dentro de uma política global de negócios.


Nota 9 - Contingências Passivas

Conforme informações dos assessores jurídicos, a Gambatto não possuía contingenciamento de processo de natureza judicial.

Nota 10. Capital Social

O Capital Social é de R\$ 2.700.000,00 (dois milhões e setecentos mil reais) representado por 2.700.000 (dois milhões e setecentos mil) quotas no valor nominal de R\$ 1,00 (um real) cada uma, totalmente subscritas e integralizadas.

Chapecó - SC, 31 de dezembro de 2021.



Mariza Helena Gambatto
Sócia Administradora



Gilson Sbeghen
Contador
CRC-SC - 14.860/0-1